

PORADNIK



RADY MŁODZIEŻOWE SĄ OK!

Poradnik dla młodzieży

Broszura informacyjna

Poradnik przygotowany w ramach projektu realizowanego przez:

Stowarzyszenie Metropolia Poznań

ul. Kościelna 37

60-537 Poznań

www.metropoliapoznan.pl

www.konsultacje.metropoliapoznan.pl/dostepnosc/



Stowarzyszenie Centrum Rozwoju

Edukacji Obywatelskiej CREO

ul. Kochanowskiego 8A/2

60-845 Poznań

www.centrumcreo.pl



1. Wprowadzenie

Oddajemy w Państwa ręce poradnik „RADY MŁODZIEŻOWE SĄ OK!”. Jak sama nazwa wskazuje jest to poradnik o zaletach działania rad młodzieżowych. Pierwsza młodzieżowa rada gminy w Polsce powstała w 1990 r. w Częstochowie. Od tego czasu na terenie powstało ich ok. 500. To dużo i mało ponieważ w Polsce mamy ok. 2500 samorządów gminnych. Można więc przyjąć, że w co piątej gminie funkcjonuje (bądź funkcjonowała) młodzieżowa rada gminy. Wiele młodych osób nie ma jednak świadomości, że utworzenie czegoś takiego jak młodzieżowa rada jest możliwe. A nawet jeśli o tym wiedzą zadają sobie pytania: Jak to zrobić? lub Co dobrego może z tego wyniknąć? Celem tego poradnika jest odpowiedź na te pytania i zachęcenie młodych ludzi do angażowania się w powstawanie i pracę młodzieżowych rad.

Moment przygotowania naszego poradnika jest szczególny ponieważ w połowie 2021 r. weszła w życie przygotowana przez Pełnomocnika Rządu ds. Polityki Młodzieżowej nowelizacja ustawy o samorządzie gminnym, ustawy o samorządzie powiatowym, ustawy o samorządzie województwa oraz ustawy o działalności pożytku publicznego i o wolontariacie. Zmiany te po raz pierwszy wprowadziły prawne podstawy do powoływania młodzieżowych rad na poziomie powiatów i województw, a także istotnie uzupełniły i poprawiły dotychczasowe przepisy dotyczące młodzieżowych rad gmin.

Nasz poradnik ma więc także na celu przybliżenie najnowszych możliwości funkcjonowania rad młodzieżowych. Skupiamy się w nim głównie na młodzieżowych radach gmin, bo tych jest najwięcej i działają one w najbliższym każdemu obywatelowi otoczeniu. To właśnie od poziomu gminy warto rozpocząć swoją przygodę z młodzieżowymi radami. Jest tak też dlatego, że młodzieżowe rady powiatów czy młodzieżowe sejmiki wojewódzkie funkcjonują w oparciu o niemal identyczne zasady.

Nasz poradnik kierujemy w szczególności do członków Szkolnych Klubów Młodego Obywatela oraz ogółu uczniów szkół objętych programem działań edukacji obywatelskiej młodzieży, ale zachęcamy do zapoznania się z nimi także całą młodzież oraz władze gmin, nauczycieli i wszystkie osoby zainteresowane promocją wiedzy obywatelskiej i funkcjonowaniem na rzecz społeczności lokalnej.

Życzymy Państwu przyjemnej lektury i razie jakichkolwiek pytań zachęcamy do kontaktu!

dr Krzysztof Mączka

„Badamy”

e-mail: krzysztof_maczka@badamy.eu

Tel. +48 662 622 414

2. Czym tak naprawdę są rady młodzieżowe?

Mówiąc prosto i krótko **rada młodzieżowa to grupa młodych ludzi wybrana przez i reprezentująca młodzież np. w danej gminie**. Rada Młodzieżowa konsultuje i doradza jednostkom samorządu terytorialnego (gmina, powiat lub województwo) w sprawach dotyczących młodzieży oraz może podejmować własne działania. Młodzieżowa rada jest apolityczna a działający w niej młodzieżowi radni nie tworzą partii politycznych w jej strukturach.

3. Jak funkcjonują rady młodzieżowe?

Młodzieżowa rada gminy zostaje utworzona z inicjatywy „dorosłej” rady gminy lub na wniosek:

- wójta (gminy wiejskie), burmistrza (gminy miejsko-wiejskie i mniejsze gminy miejskie) lub prezydenta (duże gminy miejskie i tzw. miasta na prawach powiatu)
- organizacji pozarządowych
- samorządu uczniowskiego lub samorządu studenckiego

Każda młodzieżowa rada gminy posiada zasady swojego funkcjonowania, czyli statut. Jest on nadawany przez „dorosłą” radę gminy, jednak instytucja składająca wniosek może przygotować jego propozycję.

Zasady zapisane w statucie mogą być bardzo różne i dopasowane do lokalnych potrzeb. W szczególności powinny opisywać one:

- sposób działania młodzieżowej rady gminy (np. jak często będzie obradować)
- sposób i kryteria wyboru jej członków, czyli młodzieżowych radnych

- zasady wygaśnięcia mandatu odwołania członka młodzieżowej rady, czyli okoliczności kiedy dana osoba przestaje być radnym

W przypadku Młodzieżowej Rady Miasta Poznania radni młodzieżowi są wybierani przez samorządy uczniowskie szkół ponadpodstawowych na terenie Miasta Poznania z wyłączeniem szkół dla dorosłych. Z kolei np. w Luboniu młodzieżowym radnym może zostać osoba w wieku 13-21 lat zameldowana na stałe w Luboniu. W wielu przypadkach można więc być młodzieżowym radnym nawet kilka lat po osiągnięciu pełnoletności.

Młodzieżowa rada może posiadać swojego opiekuna, który zostaje wybrany przez „dorosłą” radę gminy spośród kandydatów wskazanych przez młodzieżową radę. Takim opiekunem powinna być osoba która będzie wspierała młodzieżową radę zarówno merytorycznie jak i organizacyjnie np. pomoc w organizacji roboczych spotkań rady, wsparcie w koordynacji pracy i podziale zadań, pomoc w organizacji wyborów itd.

Niezależnie od tego czy młodzieżowa rada w danej gminie posiada swojego opiekuna czy też nie, każdy urząd gminy musi zapewnić jej obsługę administracyjno-biurową i pokryć jej koszty, ponieważ tego wymaga ustawa m.in. o samorządzie gminnym. Młodzieżowi radni nie muszą się więc obawiać, że zostaną zostawieni sami sobie w organizowaniu swojej pracy, co jest bardzo ważne zwłaszcza na początku.

Młodzieżowi radni pełnią swoją funkcję nieodpłatnie, ale mogą otrzymać zwrot kosztów przejazdu na terenie kraju związanego z udziałem w posiedzeniu młodzieżowej rady gminy lub w zorganizowanym wydarzeniu, na którym reprezentują oni młodzieżową radę gminy. Wystarczy, że w odpowiednim (określonym w statucie) terminie dostarczą bilety, rachunki lub faktury.

Podobne zasady obowiązują w przypadku funkcjonowania młodzieżowych rad powiatów i młodzieżowych sejmików wojewódzkich.

4. Dlaczego warto zaangażować się w działalność rad młodzieżowych?

Powodów dla których warto się angażować w działalność młodzieżowych rad jest naprawdę bardzo wiele oto lista tylko tych najważniejszych:

1. **Realizacja pomysłów młodzieży** – młodzieżowi radni reprezentują młodzież w swojej gminie i słuchają jej głosu. Mogą pomagać

w rozwiązywaniu problemów młodzieży czy realizacji jej potrzeb np. organizacja debat, akcji społecznych, wydarzeń kulturalnych zbiórek pieniędzy na cele charytatywne i wielu innych.

2. **Wspieranie działań na rzecz młodzieży podejmowanych przez inne podmioty** – młodzieżowa rada jako oficjalny reprezentant młodzieży w gminie może je popierać np. poprzez przyznawanie swojego patronatu. Jeśli dana akcja czy wydarzenie posiada patronat młodzieżowej rady to od razu widać, że jest to działanie firmowane czymś na kształt „młodzieżowego znaku jakości”.
3. **Konsultowanie i opiniowanie decyzji władz** – młodzieżowi radni mogą wesprzeć lub skrytykować pomysły władz danej gminy poprzez wyrażenie swojego stanowiska. Ma ono charakter oficjalny i jest podane do publicznej wiadomości, a przez to jest lepiej słyszalne. Dzięki Waszemu głosowi urzędnicy mogą też lepiej zrozumieć potrzeby młodzieży.
4. **Upowszechnianie wiedzy na temat działania samorządu terytorialnego** – młodzieżowi radni mogą organizować w swoich szkołach spotkania i dyskusje dotyczące funkcjonowania np. gminy na podstawie własnych doświadczeń czy zapraszając przedstawicieli władz gminy. To z pewnością zaprocentuje w przyszłości ponieważ każdy z nas jest częścią jakiejś gminy i dobrze jak najwcześniej zorientować się jak ona działa, gdyż ma to bezpośredni wpływ na nasze życie.
5. **Zdobywanie nowych umiejętności** – praca w młodzieżowej radzie wymaga regularnych spotkań, dyskusowania, pracy zespołowej, bycia liderem i przemyślenia wielu spraw dotyczących funkcjonowania społeczności lokalnej. To umiejętności, które najlepiej ćwiczyć w praktyce. Z pewnością przydadzą się Wam one zarówno w aktywności społecznej, przyszłej pracy jak i życiu codziennym.
6. **Okazja do poznania nowych ludzi** – pracując w młodzieżowej radzie zapewne poznacie wiele osób z innych szkół, które podobnie jak Wy chcą zrobić coś pozytywnego. Macie też szansę w bardziej bezpośredni sposób poznać np. burmistrza czy „dorosłych” radnych przypatrując się ich pracy i wymieniając doświadczeniami.

5. Jak założyć Radę Młodzieżową?

Jeśli w Waszej gminie młodzieżowa rada jeszcze nie funkcjonuje, można to zmienić w bardzo prosty sposób. Wystarczy, że zbierzcie się w grupę i np. jako samorząd uczniowski w Waszej szkole złożycie do dorosłej rady gminy wniosek.

Poniżej znajdziecie **przykład** takiego wniosku.

Miejscowość, dnia

Imię Nazwisko

ul. Ulica Nr

Kod Pocztowy Miejscowość

Tel. kontaktowy

WNIOSEK

Przewodniczący Rady Gminy (nazwa gminy)

..... (imię i nazwisko)

..... (adres Gminy)

W imieniu samorządu uczniowskiego(nazwa szkoły). Zwracamy się do Rady Gminy(nazwa) z wnioskiem o utworzenie młodzieżowej rady gminy(nazwa gminy).

Podstawa prawna: Art. 5b. pkt. 2 Ustawy z dnia 8 marca 1990 r. o samorządzie gminnym.

Z wyrazami szacunku,

.....

(podpis)

Przewodniczący Samorządu Uczniowskiego

.....(nazwa szkoły)

Aby mieć większy wpływ na przyszłe zasady funkcjonowanie młodzieżowej rady możecie też dołączyć **propozycję statutu**. O swoim pomysłe i statucie możecie porozmawiać np. ze swoim wychowawcą, który Wam pomoże lub skieruje do osoby, która będzie mogła Wam pomóc.

Na kolejnych stronach znajdziecie przykładowy zarys statutu, który został przygotowany przez Pełnomocnika Rządu ds. Polityki Młodzieżowej.

STATUT MŁODZIEŻOWEJ RADY GMINY

Postanowienia ogólne

§ 1

1. Statut określa zasady działania Młodzieżowej Rady Gminy, zadania Młodzieżowej Rady Gminy, tryb i kryteria wyboru członków do Młodzieżowej Rady Gminy ..., zasady wygaśnięcia mandatu i odwołania członka Młodzieżowej Rady Gminy ... oraz
2. Młodzieżowa Rada Gminy jest reprezentacją młodzieży zamieszkałej na terenie gminy
3. Ilekroć w Statucie mowa jest o:
 - a. Radzie – należy przez to rozumieć Młodzieżową Radę Gminy
 - b. Radnym – należy przez to rozumieć członka Młodzieżowej Rady Gminy
 - c. Radzie Gminy – należy przez to rozumieć Radę Gminy
 - d. Urzędzie – należy przez to rozumieć Urząd Gminy w
 - e.

Zasady działania

§ 2

1. Mandat Radnego ma charakter społeczny, politycznie neutralny i sprawowany jest nieodpłatnie.

2. Rada może współpracować z innymi młodzieżowymi radami gmin, młodzieżowymi radami powiatów oraz młodzieżowymi sejmikami województw, organizacjami pozarządowymi w kraju oraz za granicą, a także instytucjami publicznymi w celu realizacji swoich zadań.
3. Zadania związane z obsługą administracyjno-biurową Rady zapewnia Urząd.
4. Do obowiązków Radnego należy:
 - a. godna reprezentacja Rady;
 - b. przestrzeganie Statutu;
 - c. uczestniczenie w pracach co najmniej jednej komisji problemowej/zespołu problemowego;
 - d. wykonywanie uchwał Rady;
 - e.
5. Radny może zostać delegowany do reprezentowania Rady na zorganizowanych wydarzeniach. Delegowanie następuje bezwzględną większością głosów w obecności co najmniej połowy składu Rady, w głosowaniu jawnym.
6. Radnemu biorącemu udział w posiedzeniu Rady lub reprezentującemu Radę na zorganizowanym wydarzeniu przysługuje zwrot kosztów związanych z przejazdem. Zwrot kosztów następuje na wniosek radnego, do którego należy załączyć dokument potwierdzający ich poniesienie, w szczególności rachunek lub fakturę. Wniosek powinien zostać złożony Prezydium Rady w terminie do 30 dni od dnia, w którym radny poniósł koszty.
7. Radnemu biorącemu udział w posiedzeniach Rady lub w zorganizowanym wydarzeniu, na którym reprezentuje on Radę, a w przypadku niepełnoletniego Radnego – także jego rodzicowi lub opiekunowi prawnemu, zwraca się koszty przejazdu na terenie kraju związane z udziałem w posiedzeniu Rady lub w zorganizowanym wydarzeniu, na którym reprezentuje on Radę.

8. Zwrot kosztów następuje na wniosek radnego, do którego należy załączyć dokument potwierdzający ich poniesienie, w szczególności rachunek lub fakturę. Wniosek powinien zostać złożony Prezydium Rady w terminie do 30 dni od dnia poniesienia kosztów.
9. Zwrotu kosztów dokonuje się na rachunek bankowy wskazany we wniosku lub w gotówce w terminie 30 dni od złożenia wniosku.

Zadania Rady

§ 3

1. Do zadań Rady należy w szczególności:
 - a. opiniowanie projektów uchwał dotyczących młodzieży;
 - b. udział w opracowaniu dokumentów strategicznych gminy na rzecz młodzieży;
 - c. monitorowanie realizacji dokumentów strategicznych gminy na rzecz młodzieży;
 - d. podejmowanie działań na rzecz młodzieży, w szczególności w zakresie edukacji obywatelskiej, na zasadach określonych przez Radę Gminy;
 - e.
2. Rada wykonuje swoje zadania w szczególności poprzez:
 - a. stałą współpracę z młodzieżą zamieszkującą teren gminy, Radą Gminy, organizacjami pozarządowymi, a także innymi podmiotami, których cel działania jest zgodny z daniami Rady;
 - b. składanie wniosków o podjęcie inicjatywy uchwałodawczej do Rady Gminy;
 - c. podejmowanie inicjatyw mających służyć młodzieży;
 - d. uczestnictwo w obradach Rady Gminy;
 - e.
3. Rada ma prawo:
 - a. kierować zapytania lub wnioski w sprawach dotyczących gminy;

- b. organizować wydarzenia na rzecz młodzieży w
- c.

Organizacja Rady

§ 4

1. Organem Rady jest Prezydium, w skład którego wchodzi Radni wybrani przez członków Rady.
2. W skład Prezydium Rady wchodzi:
 - a. Przewodniczący Rady;
 - b. 2 Wiceprzewodniczących Rady;
 - c. Sekretarz;
 - d. Skarbnik.
3. Do kompetencji Prezydium należy:
 - a. kierowanie pracami Rady;
 - b. przygotowywanie planu pracy Rady;
 - c. przygotowywanie projektów uchwał i stanowisk;
 - d. reprezentowanie Rady na zewnątrz.
4. Prezydium Rady wybierane jest spośród Radnych na pierwszej sesji Rady, zwykłą większością głosów w obecności co najmniej połowy składu Rady, w głosowaniu jawnym.
5. Członek Prezydium Rady może zostać odwołany, zwykłą większością głosów w obecności co najmniej połowy składu Rady, w głosowaniu jawnym, na wniosek Radnych złożony na 14 dni przed najbliższym posiedzeniem, z powodu:
 - a. uchylania się od obowiązków;
 - b. nieodpowiedniego zachowania;
 - c. działań sprzecznych ze stanowiskiem Rady;
 - d.

6. W przypadku odwołania, członek Prezydium pełni swoje obowiązki do czasu wyboru nowego członka Prezydium.
7. Do kompetencji Przewodniczącego Rady należy:
 - a. reprezentowanie Rady na zewnątrz;
 - b. ustalanie w porozumieniu z Urzędem terminów posiedzeń Rady;
 - c. prowadzenie sesji Rady;
 - d. organizowanie pracy Prezydium;
 - e.
8. Wiceprzewodniczący Rady zastępują Przewodniczącego Rady po otrzymaniu upoważnienia, a także wykonują zadania powierzone przez Przewodniczącego Rady.
9. Do zadań Sekretarza Rady należy:
 - a. prowadzenie dokumentacji Rady;
 - b. zapewnienie sprawnego funkcjonowania Rady i odpowiedniego przepływu informacji;
 - c. sporządzanie uchwał, protokołów z sesji Rady oraz posiedzeń Prezydium;
 - d.
10. Do zadań Skarbnika należy:
 - a. sprawowanie nadzoru nad wykonaniem budżetu Rady;
 - b.
11. Radni działają również poprzez komisje problemowe/zespoły problemowe. W skład każdej komisji/zespołu problemowego wchodzi co najmniej 2 Radnych. Komisje działają w następujących obszarach:
 - a. kultury i oświaty;
 - b. sportu;
 - c.

§ 5

1. Rada obraduje na sesjach:
 - a. zwyczajnych – zwoływanych w każdym miesiącu roku kalendarzowego, z wyjątkiem wakacji i ferii zimowych;
 - b. nadzwyczajnych – zwoływanych w sprawach pilnych, na wniosek Prezydium lub co najmniej 5 Radnych;
2. Radni odbywają sesje w budynku Urzędu. W wyjątkowych sytuacjach, sesje mogą odbywać się z wykorzystaniem urządzeń jednocześnie rejestrujących zapis obrazu i dźwięku.
3. Sesje zwoływane są przez Przewodniczącego Rady lub przez wyznaczonego Wiceprzewodniczącego. Co najmniej 7 dni przed sesją, Radni otrzymują plan zbliżającej się sesji. Porządek obrad może być przesyłany drogą tradycyjną lub elektroniczną.
4. Radni podejmują decyzje zwykłą większością głosów w obecności co najmniej połowy składu Rady, w głosowaniu jawnym, chyba że Statut stanowi inaczej.
5. Bezwzględną większością głosów w obecności co najmniej połowy składu Rady, w głosowaniu jawnym, podejmowane są decyzje w następujących sprawach:
 - a.

Opiekun Rady

§ 6

1. Rada posiada swojego Opiekuna, który wspiera ją w działaniach i zapewnia jej pomoc merytoryczną oraz organizacyjną.
2. Opiekunem Rady może zostać osoba spełniająca następujące wymagania:
 - a. posiada doświadczenie w działalności samorządowej;
 - b.

Wybór członków Rady

§ 7

1. Członkowie Rady wybierani są przez Wójta spośród młodzieży zamieszkałej teren gminy na roczną kadencję, która rozpoczyna się 1 października każdego roku.
2. Członkiem Rady może zostać osoba spełniająca następujące wymagania:
 - a. w dniu wyboru nie ukończyła 25 lat;
 - b. przedstawiła poparcie co najmniej 10 osób, które w dniu udzielenia poparcia nie ukończyły 25 lat, zamieszkałych na terenie gminy
 - c.
3. Mandat Radnego wygasa w skutek:
 - a. rezygnacji złożonej pisemnie Przewodniczącemu lub ustnie do protokołu;
 - b. nieusprawiedliwionej nieobecności na kolejnych sesjach Rady;
 - c. zmiany miejsca zamieszkania poza teren Gminy
 - d. odmówienia lub niezłożenia ślubowania;
 - e.
4. Radny może zostać odwołany przez Wójta z powodu:
 - a. nienależytego wykonywania obowiązków;
 - b. rażącego naruszenia Statutu;
 - c.
5. W miejsce Radnego, którego mandat wygasł lub Radnego, który został odwołany, Wójt niezwłocznie wybiera nowego Radnego.

Postanowienia końcowe

§ 8

1. Zmiany Statutu dokonywane są przez Radę Gminy w formie uchwały. Koszty związane z realizacją zadań statutowych pokrywa Urząd. Rada może ubiegać się o środki finansowe również z innych źródeł.

6. Dobre praktyki

Żeby rada działała sprawnie warto skorzystać z doświadczeń, które zostały już wypróbowane przez inne rady młodzieżowe. Znajdźcie je poniżej. Pamiętajcie jednak zawsze by dostosować dobre praktyki do lokalnego kontekstu, Waszych potrzeb i możliwości.

Bądźcie widoczni!

Młodzieżowa Rada nie może pracować w ukryciu. Dlatego warto założyć i systematycznie (to bardzo ważne!) prowadzić profil młodzieżowej rady w mediach społecznościowych oraz utworzyć jej stronę internetową.

Zalety:

- niski koszt
- duży zasięg
- niewielki nakład pracy
- namacalny dowód na Wasze działania

Wady:

- konieczność systematycznego dodawania informacji... a może to także zaleta ;-)
- konieczność poświęcenia czasu na utworzenie strony/profilu oraz przygotowywanie nowych informacji

Zastosowanie:

- informowanie o podejmowanych działaniach
- wyjaśnienie czym jest młodzieżowa rada
- rekrutacja nowych członków rady
- promocja gminy

https://www.facebook.com/mrmpoznan 80% ☆

🏠 📺 6 👤 📄

***mrm** **Młodzieżowa Rada Miasta Poznania**
 @mrmpoznan · ★ 4,6 (31 ocen) · Organizacja młodzieżowa [Dowiedz się więcej](#)
 mrm.poznan.pl

Strona główna Informacje Więcej ▾ [Polub to](#) [Wyślij wiadomość](#) 🔍 ☰

Informacje Wyświetl wszystko

📍 Plac Kolegiacki 17 61-841 Poznań

POZNAŃ

- i** Celem Rady jest reprezentowanie interesów poznańskiej młodzieży, wspieranie aktywności młodych oraz upowszechnianie idei samorządowej. Przewodnicząca... [Zobacz więcej](#)
- i** Młodzieżowe Rady to organy o charakterze konsultacyjnym i doradczym, które mają za zadanie reprezentować środowiska młodzieżowe przed władzami samorzą... [Zobacz więcej](#)

👍 5424 użytkowników lubi to, w tym 21 Twoich znajomych

👤 5588 użytkowników obserwuje to

📍 47 użytkowników zameldowało się tutaj

🌐 <http://www.mrm.poznan.pl/>

☎ 789 266 222


Utwórz post

📷 Zdjęcie/film 📍 Zamelduj się 👤 Oznacz znajomych

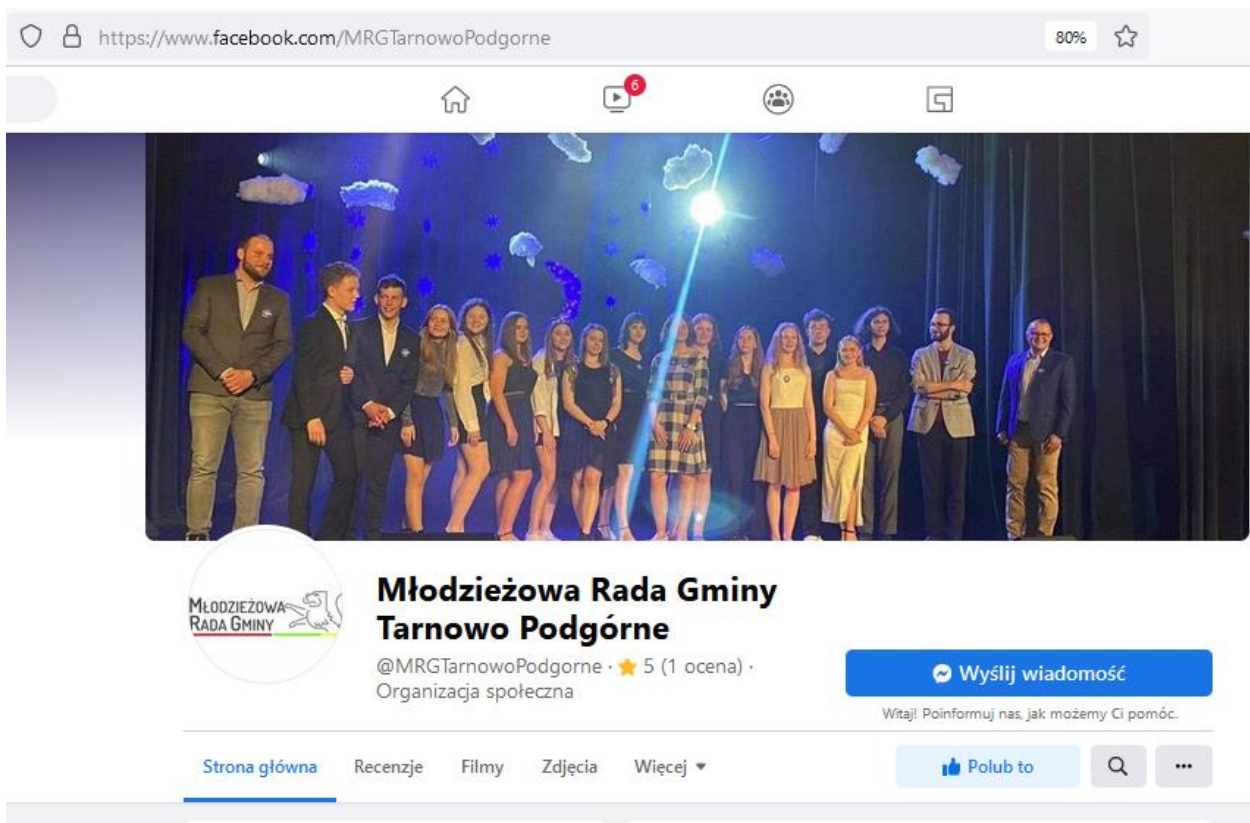
Młodzieżowa Rada Miasta Poznania jest w: **European Union Parliament.**
 18 godz. · Strasburg, Francja · 🌐

- 📺 Wzięliśmy dziś udział w [Euroscola Online](#).
- 💡 W ciągu jednego dnia mogliśmy wejść w buty parlamentarzystów i poznać z bliska pracę [European Parliament](#)
- 🌍 Wspólnie z 82 innymi grupami uczniów z całej Europy debatowaliśmy m.in. nad bioróżnorodnością, katastrofą klimatyczną, degradacją środowiska i gospodarce w obiegu zamkniętym.

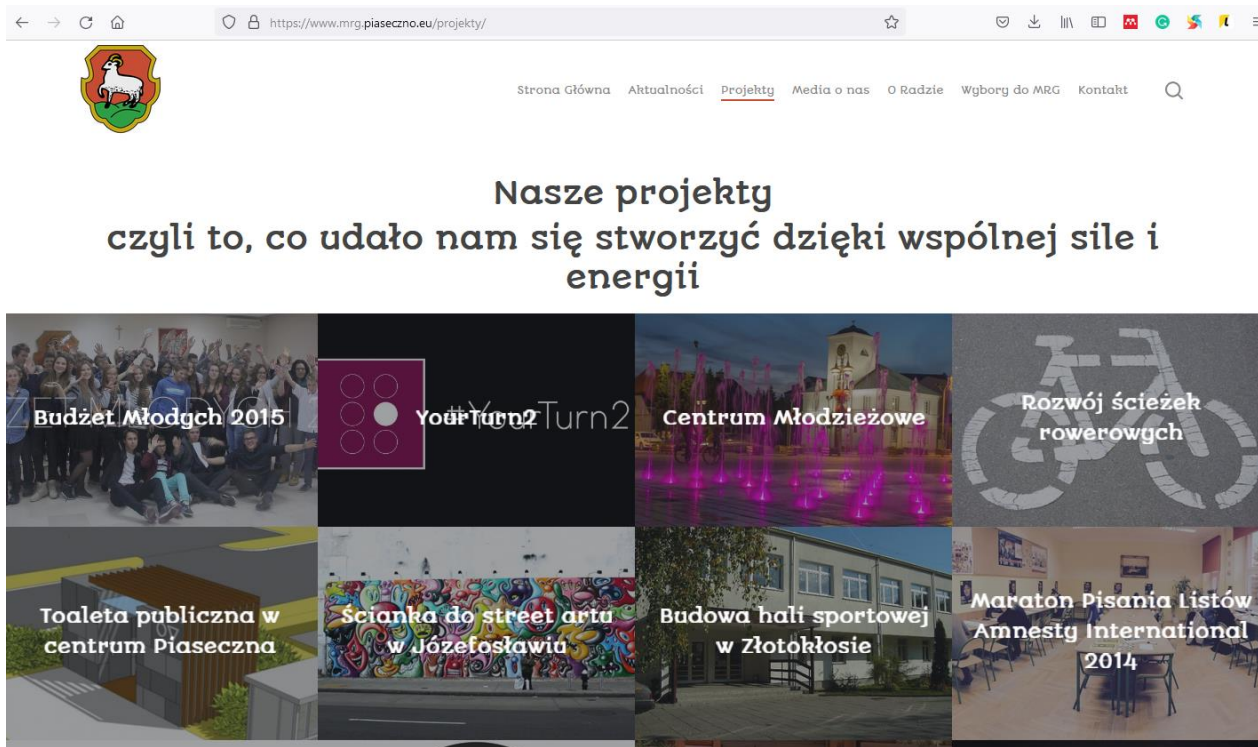
🇫🇷 [Zobacz więcej](#)



Zrzut ekranu profilu facebookowego Młodzieżowej Rady Miasta Poznania



Zrzut ekranu profilu facebookowego Młodzieżowej Rady Gminy Tarnowo Podgórze



Zrzut ekranu strony internetowej Młodzieżowej Rady Piaseczna

Uczestniczcie w obradach „dorosłej” rady gminy!

Warto uczestniczyć w sesjach „dorosłej” rady gminy ale także np. w spotkaniach rad dzielnic, rad osiedli czy spotkaniach wiejskich (w zależności od rodzaju gminy). Dzięki temu możecie obejrzeć działanie samorządu w praktyce, a dodatkowo poprosić o odpowiedź na interesujące Was kwestie w formie wolnych pytań.

Zalety:

- niski koszt
- uczestnictwo w czymś co i tak ma miejsce
- możliwość wysłania swojego reprezentanta

Wady:

- konieczność poświęcenia czasu na uczestnictwo w obradach
- konieczność dopasowania swojego terminu do terminu obrad

Zastosowanie:

- podniesienie rangi działań młodzieżowej rady
- zwiększenie wpływu na bieżące funkcjonowanie gminy
- wymiana doświadczeń z „dorosłymi radnymi”
- zdobywanie nowych kompetencji i doświadczeń



Fotografia. Sesja Rady Miasta Poznania fot. Urząd Miasta Poznania

Uczestniczcie w pracach komisji!

Jako młodzieżowa rada możecie być zapraszani do uczestniczenia w obradach komisji tematycznych. Możecie też poprosić o możliwość takiego uczestnictwa, gdzie bezpośrednio wyrazicie swoje stanowisko w sprawach ważnych dla młodzieży.

Zalety:

- niski koszt
- uczestnictwo w czymś co i tak ma miejsce
- możliwość wystąpienia swojego reprezentanta

Wady:

- konieczność poświęcenia czasu na uczestnictwo w obradach
- konieczność dopasowania swojego terminu do terminu obrad

Zastosowanie:

- podniesienie rangi działań młodzieżowej rady
- zwiększenie wpływu na bieżące funkcjonowanie gminy
- wymiana doświadczeń z „dorosłymi radnymi”
- zdobywanie nowych kompetencji i doświadczeń



Fotografia. Obrady Komisji Edukacji Rady Miasta Krakowa fot. Młodzieżowa Rada Krakowa

Stwórzcie własny biuletyn!

Warto żebyście stworzyli własny biuletyn, który będzie opisywał Wasze działania, sukcesy i pomysły. Może on być wydawany zarówno papierowo jak i elektronicznie. Ważne by był wydawany regularnie (co nie znaczy często) np. raz na 3 miesiące. Powinien on być jak najszerszej rozpowszechniony wśród młodzieży. Zwróćcie także uwagę by nie był zbyt długi (wystarczy kilka stron) i był pisany językiem, który trafi do Waszych koleżanek i kolegów. Możecie też podobnie jak Młodzieżowa Rada Dzielnicy Bemowo z Warszawy napisać większą publikację na ważny dla Was temat. Poniżej znajdziecie przykład przewodniko-kalendarza zatytułowanego „Bemowobiektywnie”, w którym to z młodzieżowej perspektywy młodzieżowi radni opisali swoją dzielnicę i jej najciekawsze miejsca.

Zalety	Wady
<ul style="list-style-type: none">• docieranie do szerokiej grupy odbiorców• systematyczne dokumentowanie działań	<ul style="list-style-type: none">• konieczność poświęcenia znacznej ilości czasu• konieczność regularności - w przypadku biuletynu

Zastosowanie:

- promocja działań rady
- upowszechnianie wiedzy o samorządzie
- rekrutacja nowych członków
- poszerzanie działalności rady teksty jako proponowanie nowych pomysłów, które są konsultowane z uczniami

BEMOWO BIEKTYWIE

BEMOWO BIEKTYWIE

PRZEWODNIK JEST EFEKTEM PRACY PRZEDSTAWICIELI MŁODZIEŻOWEJ RADY DZIELNICY BEMOWO. ZOSTAŁ PRZYGOTOWANY, A NASTĘPNIE WYDANY W RAMACH REALIZACJI PROJEKTU „BEMOWO W OBIEKTYWIE – PRZEWODNIK PO BEMOWIE MŁODZIEŻOWEJ RADY DZIELNICY” FINANSOWANEGO PRZEZ URZĄD MIASTA STOLECZNEGO WARSZAWY.

NAJWAŻNIEJSZYM CELEM PRZEWODNIKA JEST WZMOCNIENIE IDENTYFIKACJI GIMNAZJALISTÓW BEMOWA Z MIEJSCEM, W KTÓRYM MIESZKAJĄ I JEGO DZIEDZICTWEM KULTUROWYM.

SZCZEGÓLNE PODZIĘKOWANIA NALEŻĄ SIĘ MARCIE GRUDZIŃSKIEJ, KASI SKOMOROWSKIEJ, JAŚKOWI PŁASKA I DAMIANOWI WYRZYKOWSKIEMU ZA CZAS, KREATYWNOSĆ I WYSIŁEK, KTÓRY WŁOŻYLI W STWORZENIE TEJ PUBLIKACJI.

JOANNA PIETRASIK

SPIS TREŚCI

ZAMIĄST WSTĘPU CZYLI KILKA SŁÓW O BEMOWIE NA PODSTAWIE NONSENSOPEDII	4
HISTORIA	6
KULTURA MUSI BYĆ	10
ZIELONO MI	15
LUBISZ TO SIĘ BAWISZ	21
SENTYMENTALNE JEŁONKI	25

01 ndz	16 pon
02 pon	17 wt
03 wt	18 śr
04 śr	19 czw
05 czw	20 pt
06 pt	21 sob
07 sob	22 ndz
08 ndz	23 pon
09 pon	24 wt
10 wt	25 śr
11 śr	26 czw
12 czw	27 pt
13 pt	28 sob
14 sob	29 ndz
15 ndz	30 pon
	31 wt

MARZEC
09



ZIELONO MI

PARK PRZY ULICY OBROŃCÓW TOBRUKU

Szukając miłego miejsca na spacer, warto wziąć pod uwagę park przy ulicy Obrońców Tobruku. Doskonały teren, by pospacerować czy to z przyjaciółmi, czy z psem. Krajobraz umiła widok kanału, w którym wprawdzie nie polecam się kąpać, ale który przynajmniej nie razi swoją wonią, a przechadzkę urozmaica kilka drewnianych mostków.

Osoby na obcasach nie muszą się martwić – przy kanale biegnie czerwona, betonowa ścieżka.

Dla osób bardziej aktywnych... Z betonową ścieżką sąsiaduje ścieżka rowerowa. Niestety jest z kostki, więc nie ma co liczyć na spokojną jazdę. Ponadto ścieżka nie jest zbyt długa, oplata tylko park. Jeśli chcemy wybrać się dalej, możemy wjechać w głąb parku, z którym połączony jest fort. Tam już lepiej spisuje się rower do jazdy terenowej.

15 |

Kolaż przygotowany z fragmentów publikacji "Bemowowobiektywie".

Broszura przygotowana w ramach projektu:



Realizatorzy projektu:



Projekt finansowany przez Narodowy Instytut Wolności
– Centrum Społeczeństwa Obywatelskiego
ze środków Programu Fundusz Inicjatyw
Obywatelskich NOWEFIO na lata 2021-2030



www.konsultacje.metropolia Poznan.pl/dostepnosc